



HARMONY  
Beauty


# ATMINTINĖ KLIENTUI


## Manikiūras / Gelinis lakavimas / Priauginimas

### *PRIEŠ procedūrą*


 **Nekirpkite/neformuokite** nagų patys namuose, tai palikite specialistui.


 **Nekirpkite/netvarkykite** odelių patys namuose.

 Jei **turite odos ligų ar problemų**, apie tai **informuokite specialistą** prieš procedūrą.

 **Nebijokite klausti specialisto apie procedūros eigą**, naudojamus produktus bei pranešti apie juntamą diskomfortą procedūros metu.

### *PO procedūros*

 Pirmas 48h **negalima maudytis vandens telkiniuose**, dėl chloruoto vandens eiti į baseinus, lankytis saunose ar pirtyse.

 **Venkite darbo su chemikalais, grubių paviršių**, kurie pažeistų, įbrėžtų ar kitaip sugadinti manikiūrą/gelinį lakavimą/priauginimą.

 **Venkite staigių temperatūros pasikeitimų.**

 **Reguliariai drėkinkite** rankas ir laikykites specialisto rekomendacijų.

### *Svarbu žinoti*

Jokiu būdu nebandykite pašalinti gelinio lakavimo patys – taip galite pažeisti nago plokštelę.

Norėdami pašalinti nagų gelį, kreipkitės į specialistą.

Jei norite išlaikyti tvarkingą pedikiūrą rekomenduojame šią paslaugą atlikti reguliariai (apsilankymų reguliarumą nustato specialistas procedūros metu).

Nenešiokite gelinio lako ilgiau nei 3 savaites.

Taip galite pakenkti nago plokštelei.



HARMONY  
Beauty





# MEMO TIL KUNDEN

## Manikyr / Gelelakk / Extension

### Før prosedyren

-  **Ikke trim/form** neglene hjemme, overlatt det til en profesjonell.
-  **Ikke trim/stel** neglebåndene selv hjemme.
-  Hvis du har **hudsykdommer eller problemer, informer spesialisten** før prosedyren.
-  **Ikke vær redd for å spørre spesialisten om forløpet av prosedyren**, produktene som brukes, og å rapportere oppfattet ubehag under prosedyren.

### Etter prosedyrene

-  De første 48 timene kan du **ikke svømme i vannmasser**, gå til svømmebassenger, besøke badstuer eller badstuer på grunn av klorvannet.
-  **Unngå å arbeide med kjemikalier**, grove overflater som kan skade, ripe opp eller på annen måte skade manikyr/gellakken/forlengelsen.
-  **Unngå plutselige endringer i temperaturen.**
-  **Fukt hendene regelmessig** og følg spesialistens anbefalinger.

### Viktig å vite

Ikke bruk i noe tilfelle gellakk selv - du kan skade negleplaten. endre neglegelen, til en spesialist.

Hvis du ønsker å holde en pen pedikyr, anbefaler vi at denne tjenesten utføres regelmessig (regelmessigheten av besøk bestemmes av spesialistprosedyrer).

Ikke bruk gellakk i mer enn 3 uker. Dette kan skade negleplaten.