





HARMONY
Beauty





ATMINTINĖ KLIENTUI

Pedikiūras

PRIEŠ procedūrą

-  **Nedepiliuokite** blauzdų likus 24h iki procedūros.
-  **Nekirpkite/neformuokite** kojų nagų patys namuose, tai palikite specialistui.
-  Jei turite **odos ligų ar problemų**, apie tai **informuokite specialistą** prieš procedūrą.
-  **Nebijokite klausti specialisto apie procedūros eigą**, naudojamus produktus bei pranešti apie juntamą diskomfortą procedūros metu.

PO procedūros

-  Pirmas 48h **negalima maudytis vandens telkiniuose**, dėl chloruoto vandens eiti į baseinus, lankytis saunose ar pirtyse.
-  **Venkite darbo su chemikalais, grubių paviršių**, kurie pažeistų, įbrėžtų ar kitaip sugadintų pedikiūrą.
-  Rinkitės **laisvesnę** ir jūsų pėdai pritaiktą **avalinę**.
-  **Reguliariai drėkinkite pėdas** ir laikykitės specialisto rekomendacijų.

Svarbu žinoti

Jokiu būdu nebandykite pašalinti gelinio lakavimo patys – taip galite pažeisti nago plokštelę.

Norėdami pašalinti nagų gelį, kreipkitės į specialistą.

Jei norite išlaikyti tvarkingą pedikiūrą rekomenduojame šią paslaugą atlikti reguliariai (apsilankymų reguliarumą nustato specialistas procedūros metu).

Nenešiokite gelinio lako ilgiau nei 3 savaites.

Taip galite pakenkti nago plokštelei.



HARMONY
Beauty





MEMO TIL KUNDEN

Pedikyr

Før prosedyren

-  **Ikke depiler** leggene 24 timer før prosedyrene.
-  **Ikke klipp/form** tånegler selv hjemme, overlatt det til en profesjonell.
-  Hvis du har **hudsykdommer eller problemer, informer spesialisten** før prosedyren.
-  **Ikke vær redd for å spørre spesialisten om prosedyreforløpet**, produktene som brukes og rapporter om opplevd ubehag under prosedyrene.

Etter prosedyrene

-  De første 48 timene kan du **ikke svømme i vannmasser**, gå til svømmebassenget, besøke badstuer eller badstuer på grunn av klorvannet.
-  **Unngå å arbeide med kjemikalier**, ru overflater som kan skade, ripe opp eller på annen måte skade pedikyren.
-  Velg sko som er **løse** og passer til foten din.
-  **Fukt føttene regelmessig** og følg anbefalingene fra en spesialist.

Viktig å vite

Ikke bruk i noe tilfelle gellakk selv - du kan skade negleplaten. endre neglegelen, til en spesialist.

Hvis du ønsker å holde en pen pedikyr, anbefaler vi at denne tjenesten utføres regelmessig (regelmessigheten av besøk bestemmes av spesialistprosedyrer).

Ikke bruk gellakk i mer enn 3 uker. Dette kan skade negleplaten.